



УПРАВЛЕНИЕ ФЕДЕРАЛЬНОЙ СЛУЖБЫ
ГОСУДАРСТВЕННОЙ СТАТИСТИКИ
ПО РЕСПУБЛИКЕ КРЫМ И Г. СЕВАСТОПОЛЮ

Оперативные данные по промышленному производству в Республике Крым



январь-февраль 2023 года



УПРАВЛЕНИЕ ФЕДЕРАЛЬНОЙ СЛУЖБЫ
ГОСУДАРСТВЕННОЙ СТАТИСТИКИ
ПО РЕСПУБЛИКЕ КРЫМ
И Г. СЕВАСТОПОЛЮ

Оперативные данные по промышленному производству

в Республике Крым

январь-февраль 2023 года

- 01 Индексы промышленного производства
(период к периоду)
- 02 Индексы промышленного производства
(к соответствующему месяцу и предыдущему месяцу)
- 03 Индексы промышленного производства
(по видам экономической деятельности)
- 04 Добыча полезных ископаемых
- 05 Обрабатывающие производства
- 06 Обеспечение электрической энергией,
газом и паром
- 07 Производство молока жидкого обработанного,
включая молоко для детского питания
- 08 Производство хлеба и хлебобулочных изделий
недлительного хранения
- 09 Производство электрической энергии
- 10 Водоснабжение; водоотведение,
утилизация отходов





ИНДЕКСЫ ПРОМЫШЛЕННОГО ПРОИЗВОДСТВА



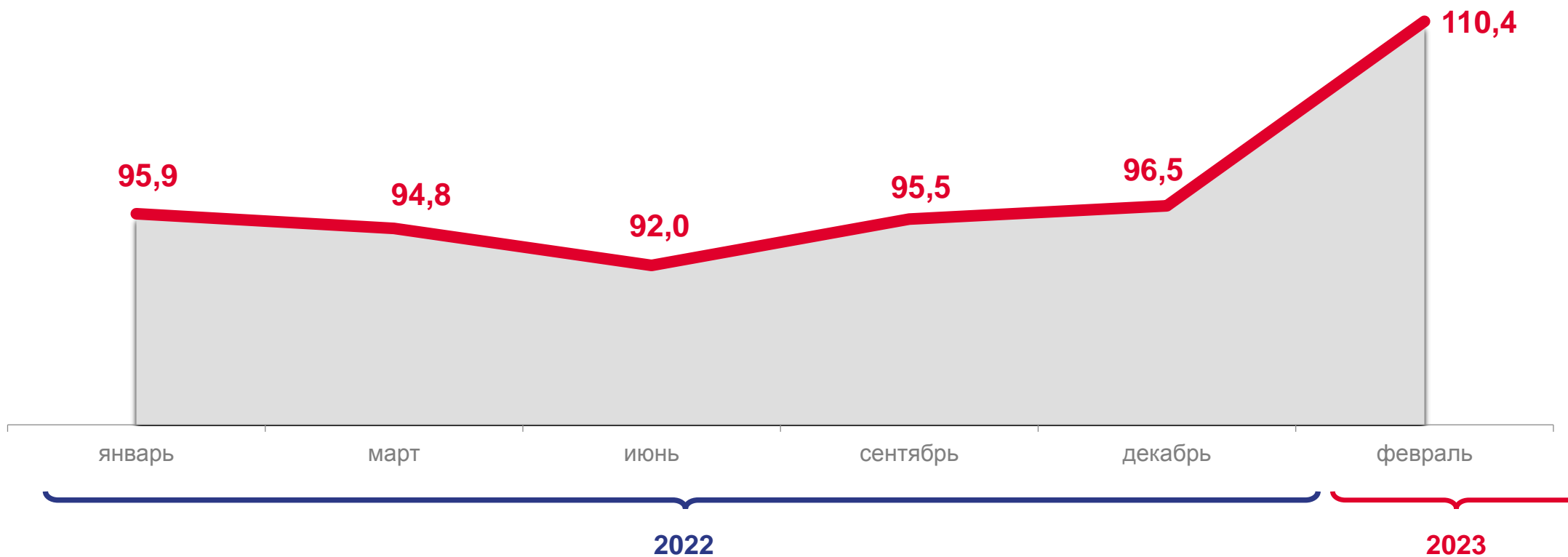
110,4%

январь-февраль 2022 года к январю-февралю 2023 года



93,3%

январь-февраль 2022 года к январю-февралю 2021 года



к соответствующему периоду предыдущего года





ИНДЕКСЫ ПРОМЫШЛЕННОГО ПРОИЗВОДСТВА

февраль 2023 года



109,9%

к соответствующему месяцу 2022 года



97,6%

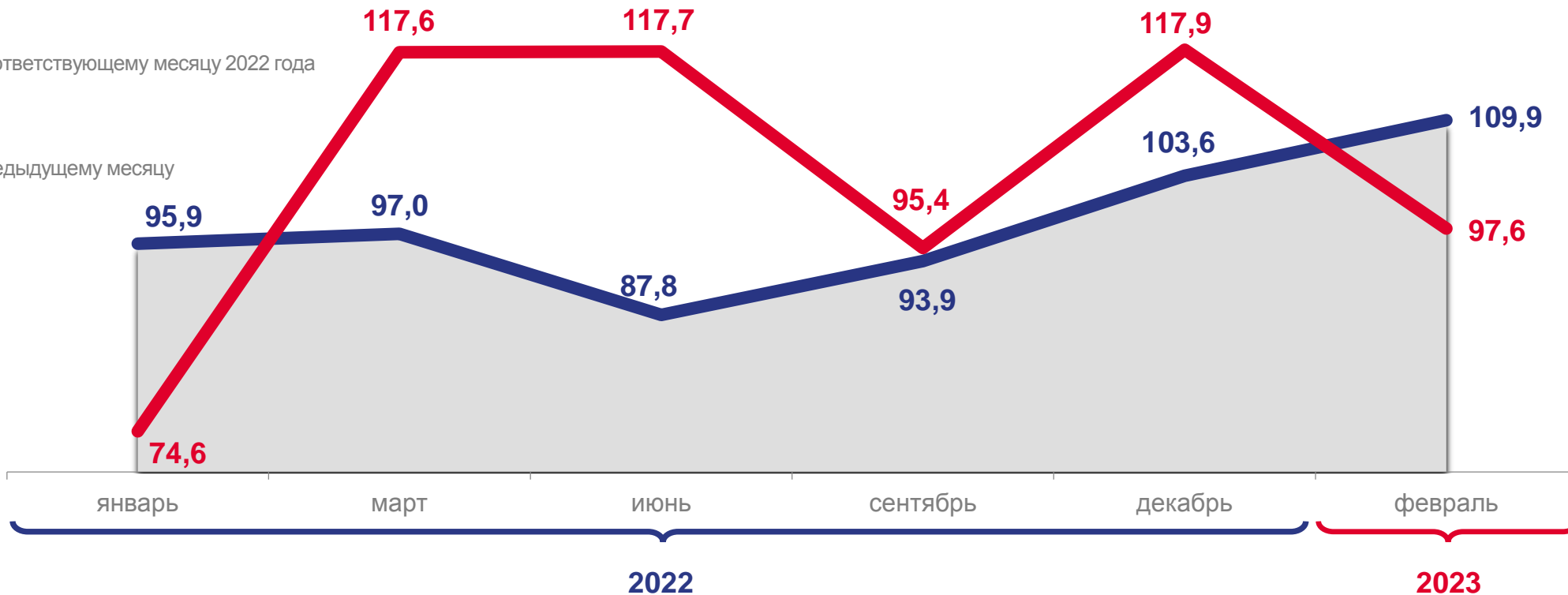
к предыдущему месяцу



к соответствующему месяцу 2022 года



к предыдущему месяцу






ИНДЕКСЫ ПРОМЫШЛЕННОГО ПРОИЗВОДСТВА

январь-февраль 2023 года к январю-февралю 2022 года



131,8%

Обрабатывающие производства



105,7%

Обеспечение электрической энергией, газом и паром



88,2%

Водоснабжение; водоотведение, утилизация отходов



44,6%

Добыча полезных ископаемых



Обрабатывающие производства



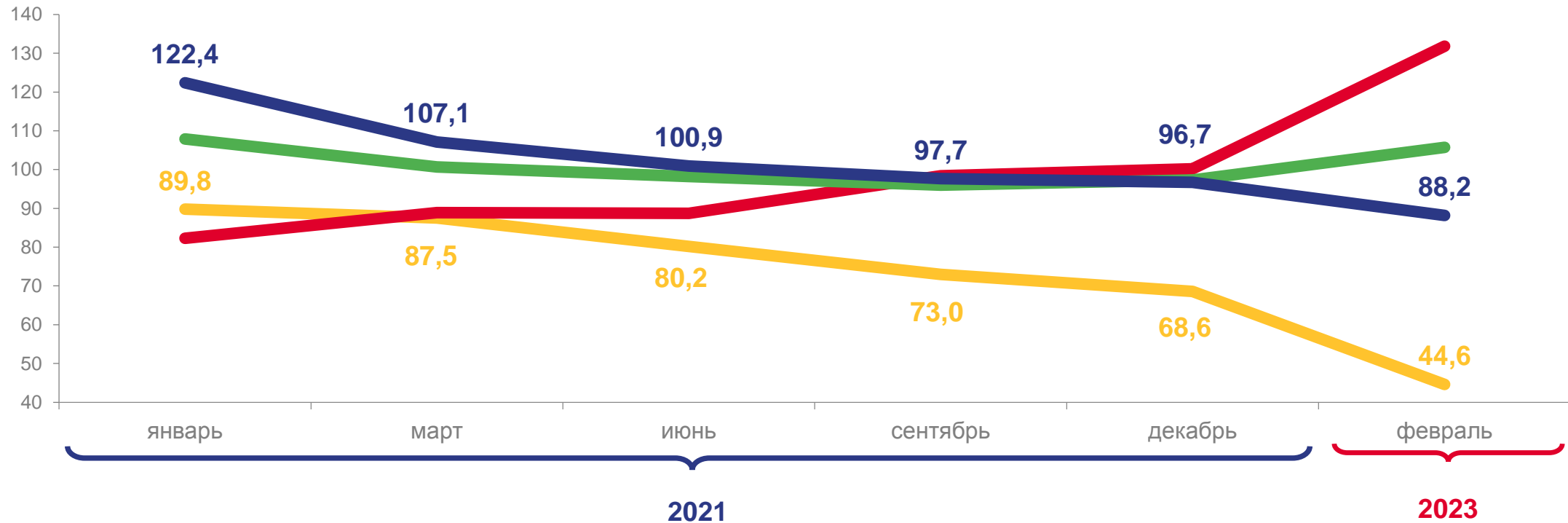
Водоснабжение; водоотведение, утилизация отходов



Обеспечение электрической энергией, газом и паром



Добыча полезных ископаемых



к соответствующему периоду предыдущего года

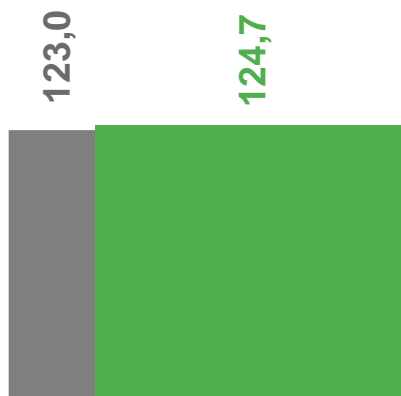




ДОБЫЧА ПОЛЕЗНЫХ ИСКОПАЕМЫХ


январь-февраль 2023 года

44,6%
к соответствующему периоду 2022 года



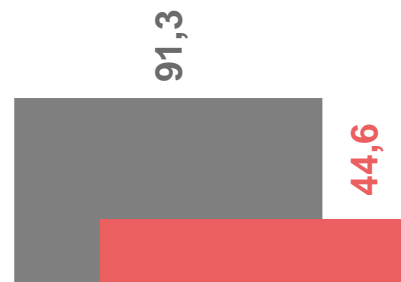
Предоставление услуг в области добычи полезных ископаемых

41,6%
к соответствующему месяцу 2022 года



Добыча прочих полезных ископаемых

86,1%
к предыдущему месяцу



Добыча полезных ископаемых



Добыча сырой нефти и природного газа

■ Январь-февраль 2022 года к январю-февралю 2021 года, в %

■ Январь-февраль 2023 года к январю-февралю 2022 года, в %





ОБРАБАТЫВАЮЩИЕ ПРОИЗВОДСТВА

январь-февраль 2023 года



131,8%

к соответствующему периоду 2022 года



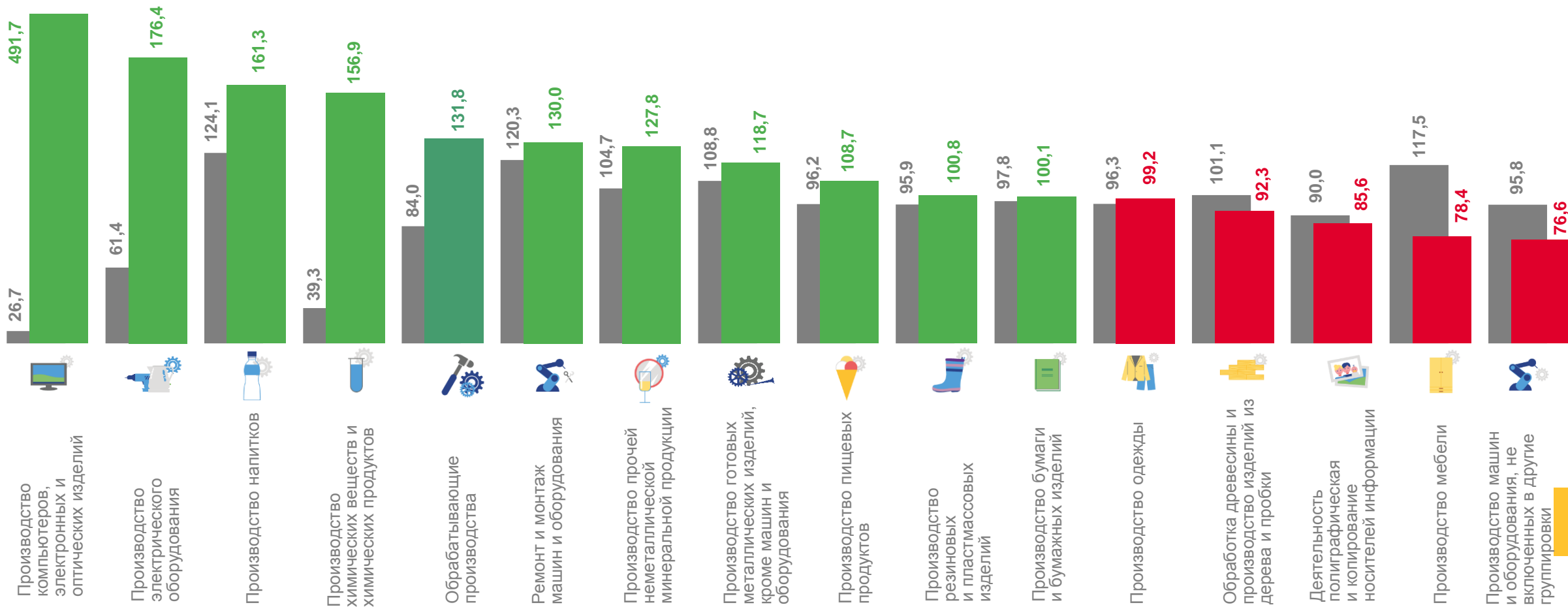
125,7%

к соответствующему месяцу 2022 года



98,4%

к предыдущему месяцу



■ Январь-февраль 2022 года к январю-февралю 2021 года, в %

■ Январь-февраль 2023 года к январю-февралю 2022 года, в %



МОЛОКО ЖИДКОЕ ОБРАБОТАННОЕ, ВКЛЮЧАЯ МОЛОКО ДЛЯ ДЕТСКОГО ПИТАНИЯ

3767,0 ТОННЫ

январь-февраль 2023 года



132,7%

январь-февраль 2023 года к январю-февралю 2022 года



103,7%

январь-февраль 2022 года к январю-февралю 2021 года





ХЛЕБ И ХЛЕБОБУЛОЧНЫЕ ИЗДЕЛИЯ НЕДЛИТЕЛЬНОГО ХРАНЕНИЯ

9 744,9 ТОННЫ

январь-февраль 2023 года



97,4%


январь-февраль 2023 года к январю-февралю 2022 года



103,8%

январь-февраль 2022 года к январю-февралю 2021 года





ОБЕСПЕЧЕНИЕ ЭЛЕКТРИЧЕСКОЙ ЭНЕРГИЕЙ, ГАЗОМ И ПАРОМ

январь-февраль 2023 года

105,7%

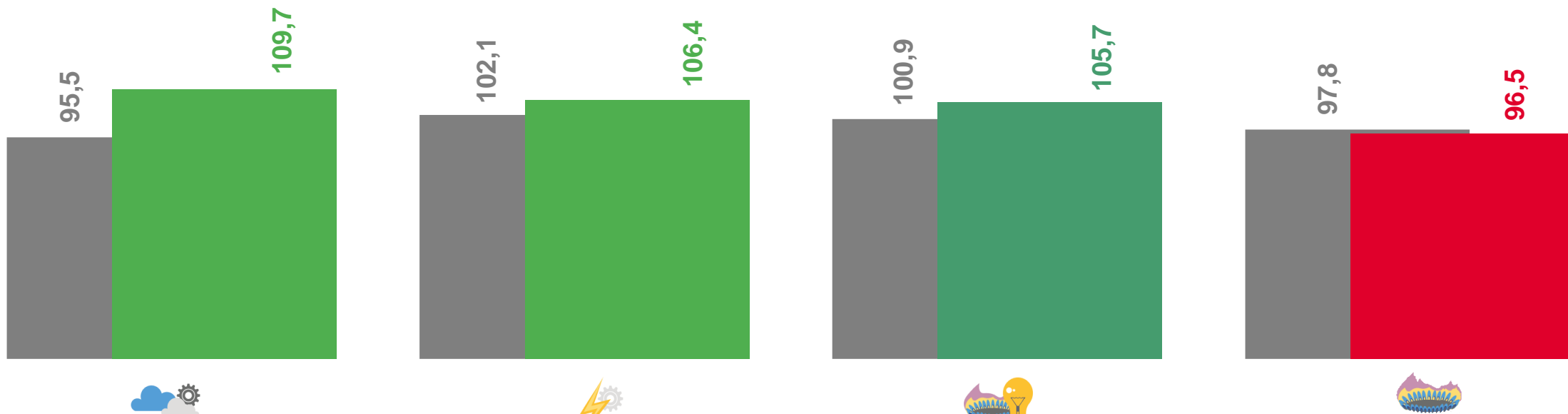
к соответствующему периоду 2022 года

109,7%

к соответствующему месяцу 2022 года

97,7%

к предыдущему месяцу



Производство, передача и распределение пара и горячей воды; кондиционирование воздуха

Производство, передача и распределение электроэнергии

Обеспечение электрической энергией, газом и паром; кондиционирование воздуха

Производство и распределение газообразного топлива

■ Январь-февраль 2022 года к январю-февралю 2021 года, в %

■ Январь-февраль 2023 года к январю-февралю 2022 года, в %





ПРОИЗВОДСТВО ЭЛЕКТРИЧЕСКОЙ ЭНЕРГИИ

856,1 млн кВт-ч

январь-февраль 2023 года



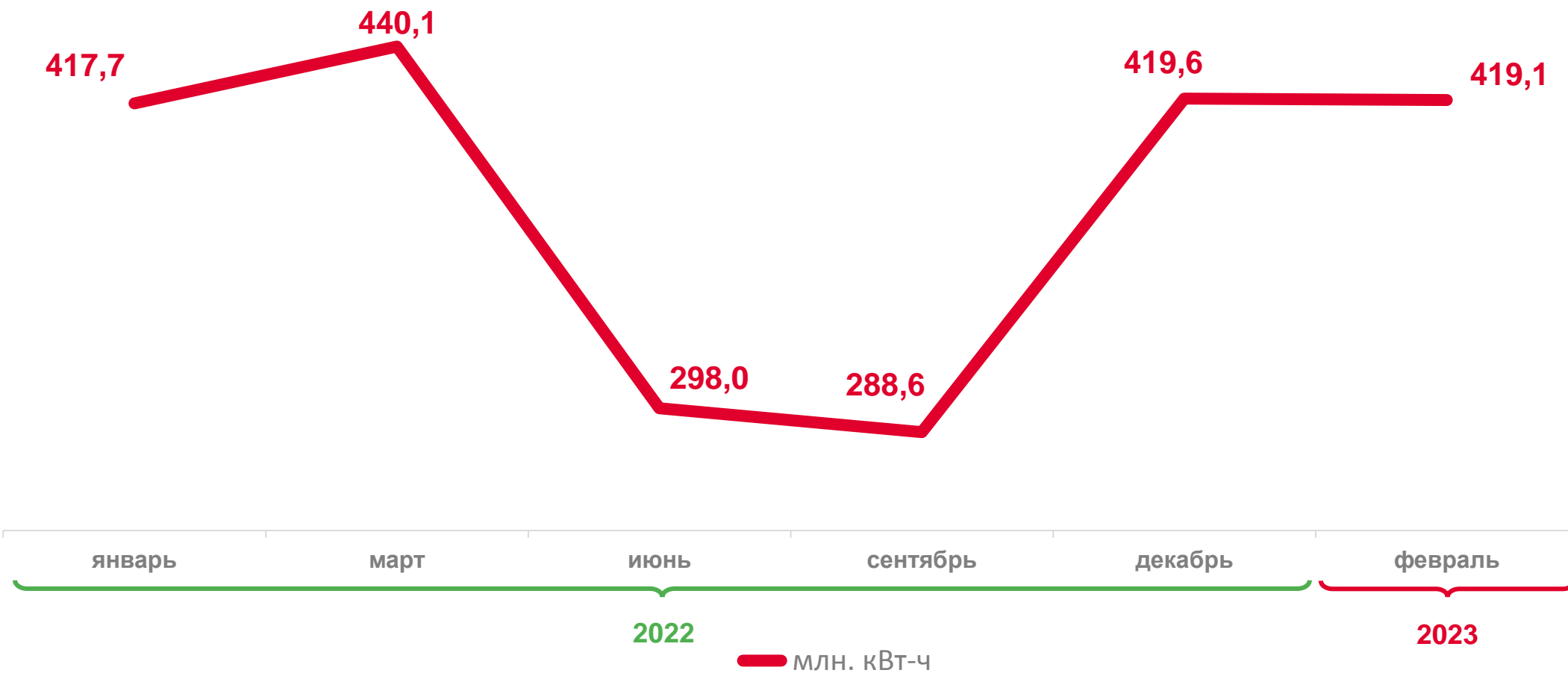
106,4%

январь-февраль 2023 года к январю-февралю 2022 года



101,4%

январь-февраль 2022 года к январю-февралю 2021 года





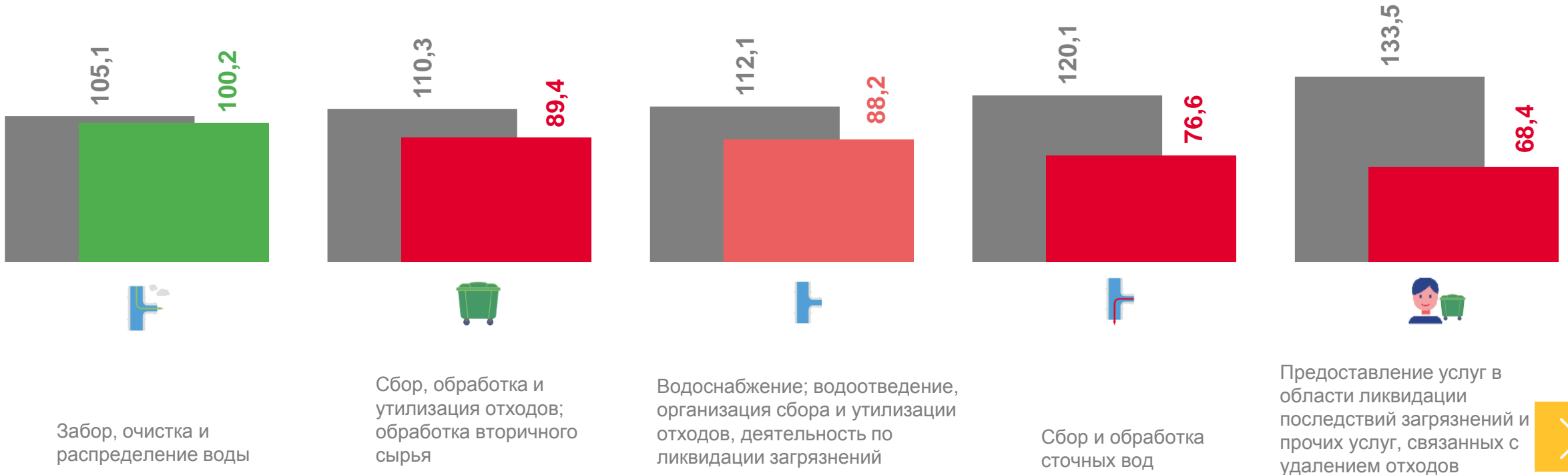
ВОДОСНАБЖЕНИЕ; ВОДООТВЕДЕНИЕ, УТИЛИЗАЦИЯ ОТХОДОВ

январь-февраль 2023 года

88,2%
к соответствующему периоду 2022 года

89,1%
к соответствующему месяцу 2022 года

96,6%
к предыдущему месяцу



■ Январь-февраль 2022 года к январю-февралю 2021 года, в %

■ Январь-февраль 2023 года к январю-февралю 2022 года, в %

